



1. Mene osoitteeseen <https://jamin.itslearning.com/>
2. Klikkaa "kirjaudu Office 365-tunnuksilla".



3. Kirjoita käyttäjätunnuksesi ja paina seuraava. Käyttäjätunnus on myös sähköpostiosoitteesi.
4. Kirjoita salasanasi.



5. Olet kirjautuneena Itslearningiin.

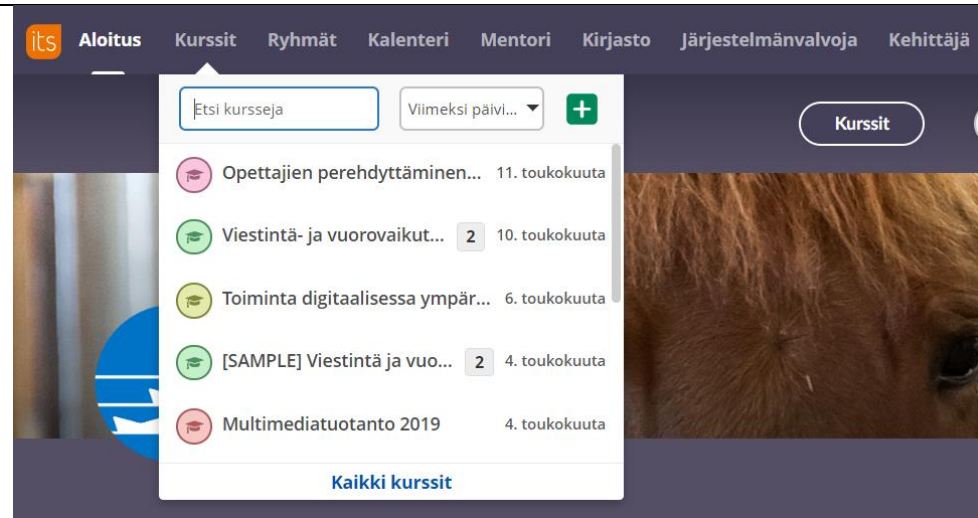
The screenshot displays the user interface of the Itslearning platform. At the top, there is a navigation bar with the following items: **its**, **Aloitus**, **Kurssit**, **Ryhvät**, **Kalenteri**, **Mentori**, **Kirjasto**, **Järjestelmänvalvoja**, and **Kehittäjä**. On the right side of the navigation bar, there are icons for notifications, messages, and a user profile labeled **Mikko**. Below the navigation bar, there are two buttons: **Kurssit** and **Päivitykset**. The main content area features a large banner image of a woman smiling next to a horse. To the left of the banner is the logo of Järvisiidun ammatti-instituutti / ITS. Below the banner, there are two main sections: **Viimeaikaiset päivitykset** (Recent updates) and **Seurantatehtävät** (Tracking tasks). The **Viimeaikaiset päivitykset** section contains three entries:

- Jenna Niskakangas lisäsi elementin **TEHTÄVÄ 1 Kielikoe** kohteeseen **Viestintä- ja vuorovaikutus äidinkielellä, suomi** 10. toukokuuta
- Kohteeseen **Toiminta digitaalisessa ympäristössä 2020** on lisätty **1PAK Tehtävä 4** ja **4 muuta elementtiä**. Lisääjä: Mikko Kalijärvi 6. toukokuuta
- Kohteeseen **Viestintä- ja vuorovaikutus äidinkielellä, suomi** on lisätty **2PAK Tehtävä 4** ja **2 muuta elementtiä**. Lisääjä: Jenna Niskakangas

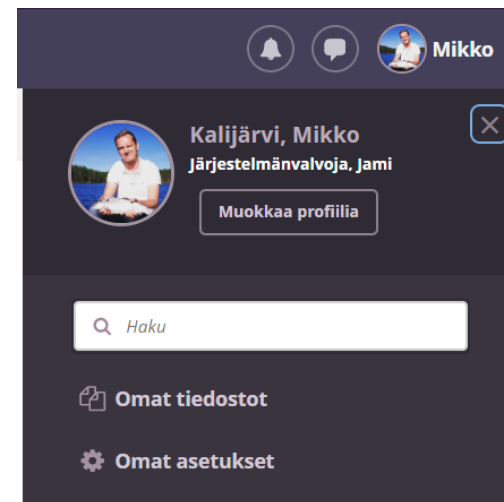
 The **Seurantatehtävät** section contains four tasks:

- 7.1 Näytön dokumentit** (Kilpelaaminen 2019) 1
- 1. Kysymyksiä kameratekniikasta** (Multimediatuotanto 2019) 1
- 5. Esimerkkikuvia** (Multimediatuotanto 2019) 1
- 8. Käänteinen käsikirjoittaminen 1** (Multimediatuotanto 2019) 1

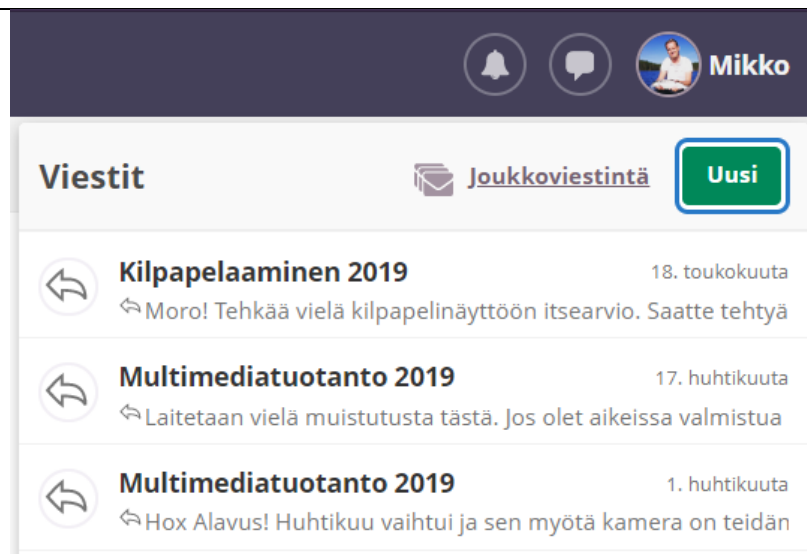
6. Löydät omat opintosi -kurssit välilehdeltä.



7. Aseta itsellesi profiilikuva, että tunnistamme toisemme paremmin verkossa.



8. Voit lähettää opettajille viestejä viestitoiminnon kautta.
9. Mikäli ITSin kanssa on ongelmia, niin voit olla yhteydessä mikko.kalijarvi@jamin.fi.



The screenshot shows a mobile messaging app interface. At the top, there is a dark header with a notification bell icon, a speech bubble icon, and a profile picture of a man with the name "Mikko". Below the header, the word "Viestit" (Messages) is displayed. To the right of "Viestit" is a "Joukkoviestintä" (Group messaging) icon and a green button labeled "Uusi" (New). The message list contains three items:

- Kilpapelaaminen 2019** (18. toukokuuta)
↳ Moro! Tehkää vielä kilpapelinäyttöön itsearvio. Saatte tehtyä
- Multimediatuotanto 2019** (17. huhtikuuta)
↳ Laitetaan vielä muistutusta tästä. Jos olet oikeissa valmistua
- Multimediatuotanto 2019** (1. huhtikuuta)
↳ Hox Alavus! Huhtikuu vaihtui ja sen myötä kamera on teidän